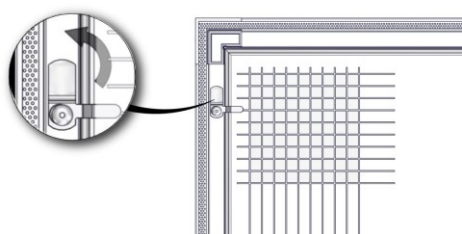


OKENNÍ A DVEŘNÍ SÍŤE PROTI HMYZU, PLISSOVANÉ SÍŤE PROTI HMYZU

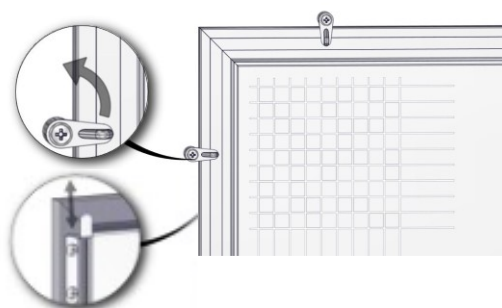
1. TYPY

PEVNÉ SÍŤE

Typ C

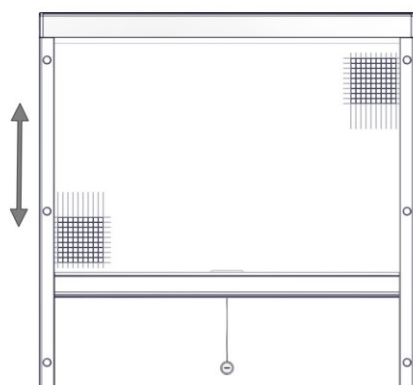


Typ E

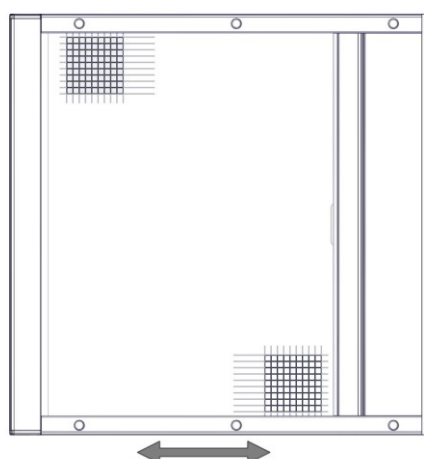


ROLOVACÍ SÍŤE

Typ F10

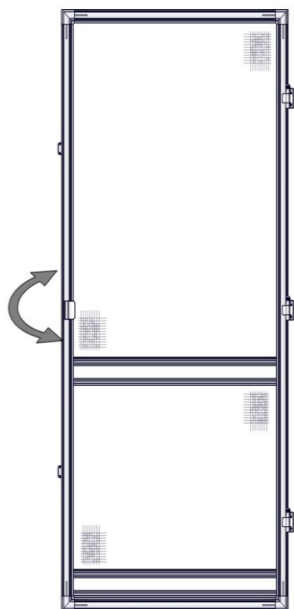


Typ G10



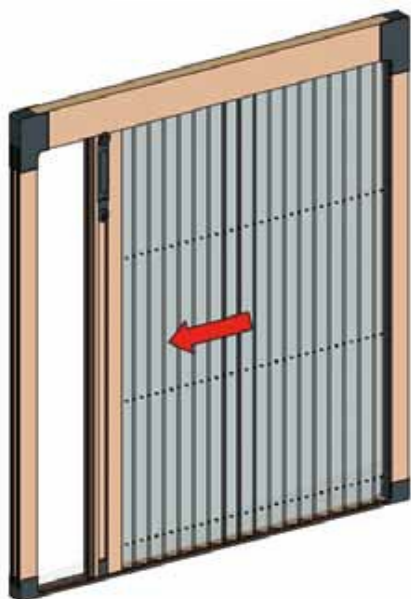
DVEŘNÍ SÍŤ

Typ H1



PLISSOVANĚ SÍŤ

Typ PS1, PS1



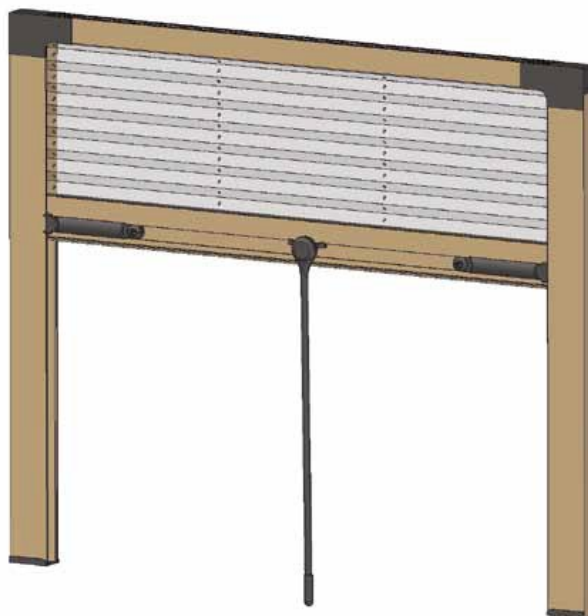
Typ PS2, PS2 V



Typ PS3 V



Typ PS4 V



POPIS OVLÁDÁNÍ ROLOVACÍ SÍŤ:

Vertikální rolovací síť G10: Vytažení nebo spuštění sítě provádějte tahem za madlo.

Horizontální rolovací síť F10: Vytažení nebo spuštění sítě provádějte tahem za šňůrku. Táhněte až do bodu, kdy síť v koncové pozici zacvakne, případně si pomozte přitažením rukou za dolní profil. Brzda zajišťuje samovolný pomalý chod sítě směrem nahoru.

POPIS OVLÁDÁNÍ DVĚRNÍ SÍŤ:

Dvěřní síť H1: Otevření a zavření sítě provádějte tahem za madlo.

POPIS OVLÁDÁNÍ PLISSOVANÉ SÍŤ:

Vertikální plissovovaná síť: Otevření a zavření sítě provádějte tahem za madlo.

Horizontální plissovovaná síť: Vytažení nebo spuštění sítě provádějte tahem za madlo nebo tyč.

2. ÚDRŽBA

Výrobek nevyžaduje mimořádnou údržbu. Hliníkové profily otřete povrch výrobku prachovkou nebo navlhčenou měkkou textilní tkaninou nebo houbou. Používejte pouze mýdlové roztoky bez chemických přísad, o teplotě do 30 °C. Nepoužívejte agresivní čisticí prostředky, jako organická ředidla, rozpouštědla, čisticí písky, čisticí pasty, vyvíječe páry a silné alkalické čisticí prostředky. Při znečištění síťoviny (prach), pravidelně

používejte jemné kartáčování nebo slabě nastavený ruční vysavač, aby nedošlo k vytržení síťoviny z drážky rámu nebo k jejímu protržení.

UPOZORNĚNÍ:

Dbejte na opatrné čištění síťoviny, aby nedošlo k jejímu promáčknutí nebo jinému poškození.

Při čištění oken výrobek z okna demontujte (u rolovacích sítí vyrolujte), aby nemohlo dojít k poškození sítě a aby nebránil v čištění.

Chraňte výrobek před znečištěním při stavebních úpravách a při malování.

3. BEZPEČNOSTNÍ POKYNY

OKENNÍ SÍŤ NESLOUŽÍ Z BEZPEČNOSTNÍHO HLEDISKA JAKO ZÁBRANA PROTI VYPADNUTÍ Z OKNA!

- S výrobkem nemanipulujte násilně, pokud v jeho pohybu brání nějaká překážka.
- Nevěšete na výrobek (zejména na rám sítě a síťovinu) žádné předměty.
- Zabraňte mechanickému namáhání a poškození výrobku.
- Je zakázáno cokoli věšet na ovládací šňůru rolovací sítě a na madlo dveřní sítě.
- Během užívání s výrobkem zacházejte opatrně, zvláště pak při čištění.

POZNÁMKY:

- Pokud je výrobek nefunkční, kontaktujte svého prodejce popřípadě montážní firmu, která prováděla montáž.
- Vyobrazení výrobku nemusí ve všech detailech souhlasit se skutečností. Výrobce si vyhrazuje právo na změnu.
- Po ukončení životnosti výrobku jej neodkládejte do komunálního odpadu. U výrobku lze separovat použité materiály a tyto předat v souladu s platnými předpisy o odpadech a o ochraně životního prostředí. Informace o místech shromažďování odpadu můžete získat u úřadu místní samosprávy.